

MANUEL D'UTILISATION

Baqsimi® 3 mg poudre nasale en récipient unidose

glucagon


Lire le manuel d'utilisation avant d'utiliser Baqsimi. Lire également entièrement la notice avant d'utiliser le médicament.

- Indiquez à votre famille et à vos amis l'endroit où vous conservez Baqsimi et expliquez-leur comment l'utiliser en leur montrant ces instructions. **Ils doivent savoir comment l'utiliser avant que vous en ayez besoin.**
- Baqsimi est utilisé pour traiter les hypoglycémies sévères (taux très bas de sucre dans le sang).

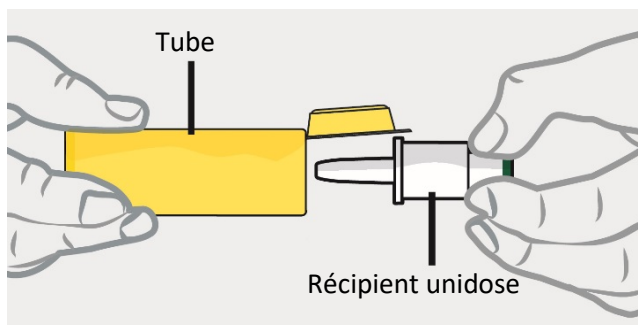
INFORMATIONS IMPORTANTES

- **Conservez** le récipient unidose dans le tube scellé par un film plastique jusqu'à l'emploi afin de le protéger de l'humidité.
- Si le tube a été ouvert, le récipient unidose peut avoir été exposé à l'humidité et le médicament pourrait ne pas fonctionner correctement.
- Baqsimi contient 1 seule dose de glucagon donc **n'appuyez pas sur le piston avant insertion dans la narine.**
- Baqsimi doit être administré par voie nasale uniquement et est à usage unique exclusivement.

PRÉPARATION DE LA DOSE



- Retirez le film plastique en tirant sur la bandelette rouge.

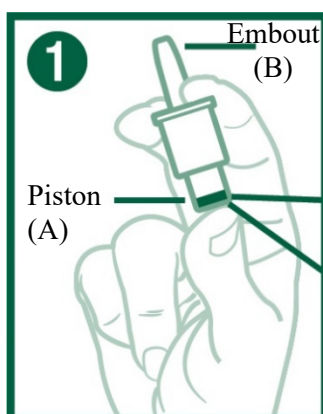


- Ouvrez le couvercle et retirez le récipient unidose du tube.

Attention : N'appuyez pas sur le piston avant insertion dans la narine.

Sinon, la dose unique du récipient unidose sera perdue.

ADMINISTRATION DE LA DOSE



- Tenez le récipient unidose entre les doigts. **N'appuyez pas sur le piston (A) et ne testez pas le récipient unidose.**



- Insérez doucement l'embout (B) dans une narine **jusqu'à ce que le doigt touche l'extérieur du nez.**



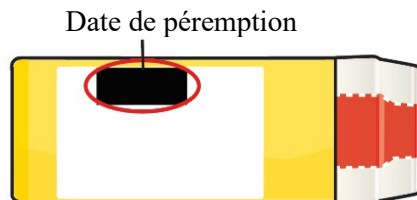
- Avec votre pouce, appuyez sur le piston (A) jusqu'au bout.
- La dose est entièrement délivrée **lorsque la ligne verte sur le piston n'est plus visible.**

APRÈS ADMINISTRATION DE LA DOSE

- Si la personne en hypoglycémie est inconsciente, tournez-la sur le côté après avoir administré Baqsimi.
- Retirez l'embout du nez.
- **Contactez immédiatement une assistance médicale.**
- Encouragez la personne en hypoglycémie à manger ou boire un encas très sucré, comme des bonbons, ou du jus de fruit, dès que possible.
- Jetez le récipient unidose et le tube usagés.

CONSERVATION ET MANIPULATION

- **Ne retirez pas le film plastique et n'ouvrez pas le tube avant d'être prêt à administrer la dose.**
- Conserver le récipient unidose dans le tube avec le film plastique à une température ne dépassant pas 30°C.
- Remplacez Baqsimi avant la date de péremption imprimée sur le tube ou l'emballage.



AUTRES INFORMATIONS

- **Attention : Remplacez immédiatement le dispositif Baqsimi utilisé afin d'avoir un dispositif neuf à disposition en cas de besoin.**
- Conservez Baqsimi hors de la vue et de la portée des enfants.

POUR TOUTES QUESTIONS OU INFORMATIONS SUPPLÉMENTAIRES SUR BAQSIMI

- Demandez à votre médecin, pharmacien ou infirmier/ère.